


12 Read and match. Then write.

Przeczytaj i połącz. Następnie napisz.




1



sharp beaks teeth flat


2



a They eat meat. They've got big, _____ teeth.


b They eat grass. They've got _____ teeth.

3



c They haven't got teeth. They've got _____.

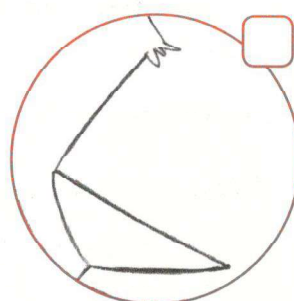
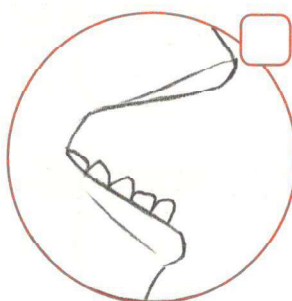
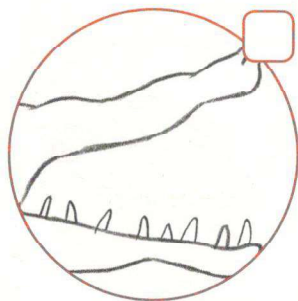
4



d They have got sharp and flat _____.

13 Look and draw. Then read and tick (✓).

Popatrz i narysuj. Następnie przeczytaj i zaznacz ✓ (tak).



They eat meat and plants.
They've got flat and sharp teeth.

Lesson 7: 12 Uczniowie czytają opisy i łączą je z odpowiednimi rysunkami. Następnie uzupełniają luki w opisach wyrazami z ramki.

13 Uczniowie dorysowują na obrazkach brakujące elementy. Następnie czytają opis i zaznaczają znakiem ✓ ten rysunek, który mu odpowiada.